

## モルタル製スペーサー

# キャッチコンスペーサー SRタイプ(シングル)

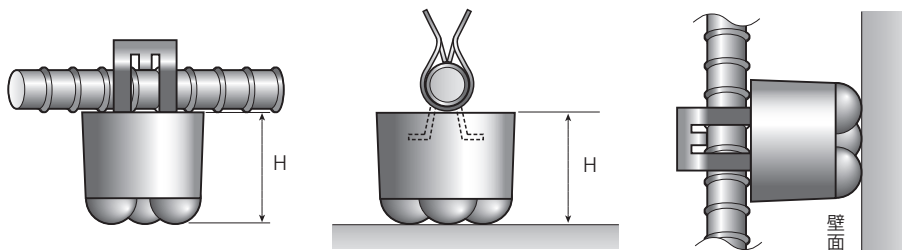
### 特長

- SS鋼材に亜鉛メッキ処理のスプリングキャッチャーが、鉄筋とスペーサーを確実に固定します。
- 接地面が3点のため安定性に優れています。
- コンクリート製品の表面にスペーサーの跡が少なく仕上がりがきれいです。

### 強度

- 圧縮強度=80N/mm<sup>2</sup>以上

◆施工上の注意・使用上の注意についてはSPACER INSERTをご参照ください。



形式	H(mm)	鉄筋径	入数(個)
SR-90 WF	90	D13~D16兼用	120
SR-90 WL		D19~D22兼用	
SR-100 WF	100	D13~D16兼用	100
SR-100 WL		D19~D22兼用	
SR-110 WF	110	D13~D16兼用	100
SR-110 WL		D19~D22兼用	

形式	H(mm)	鉄筋径	入数(個)
SR-120 WF	120	D13~D16兼用	100
SR-120 WL		D19~D22兼用	
SR-130 WF	130	D13~D16兼用	70
SR-130 WL		D19~D22兼用	
SR-150 WF	150	D13~D16兼用	70
SR-150 WL		D19~D22兼用	

●鉄筋径D25~D32兼用は記号LLとして受注生産致します。(かぶり15~150)

## モルタル製スペーサー

# キャッチコンスペーサー SRタイプ

### 特長

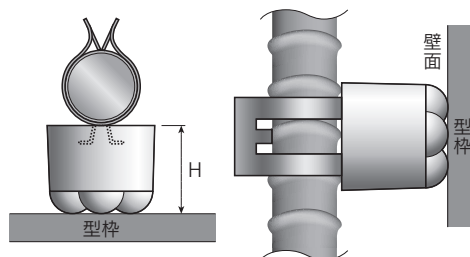
- SUS304のスプリングキャッチャーが、鉄筋とスペーサーを確実に固定します。
- 接地面が3点のため安定性に優れています。
- コンクリート製品の表面にスペーサーの跡が少なく仕上がりがきれいです。

### 強度

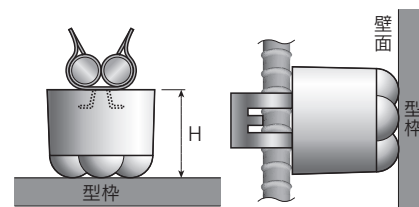
- 圧縮強度=80N/mm<sup>2</sup>以上

◆施工上の注意・使用上の注意についてはSPACER INSERTをご参照ください。

### SRシングル筋(LL) (SUS304)



### SRダブル筋(MW, LW) (SUS304)



形式	H(mm)	鉄筋径	入数(個)
SR-15LL	15	D25~D32兼用	1000
SR-15MW(LW)		D13×D13(D16×D16)	
SR-20LL	20	D25~D32兼用	750
SR-20MW(LW)		D13×D13(D16×D16)	
SR-25LL	25	D25~D32兼用	500
SR-25MW(LW)		D13×D13(D16×D16)	
SR-30LL	30	D25~D32兼用	450
SR-30MW(LW)		D13×D13(D16×D16)	
SR-35LL	35	D25~D32兼用	350
SR-35MW(LW)		D13×D13(D16×D16)	
SR-40LL	40	D25~D32兼用	
SR-40MW(LW)		D13×D13(D16×D16)	
SR-45LL	45	D25~D32兼用	250
SR-45MW(LW)		D13×D13(D16×D16)	
SR-50LL	50	D25~D32兼用	
SR-50MW(LW)		D13×D13(D16×D16)	
SR-55LL	55	D25~D32兼用	
SR-55MW(LW)		D13×D13(D16×D16)	
SR-60LL	60	D25~D32兼用	200
SR-60MW(LW)		D13×D13(D16×D16)	

形式	H(mm)	鉄筋径	入数(個)
SR-65LL	65	D25~D32兼用	
SR-65MW(LW)		D13×D13(D16×D16)	
SR-70LL	70	D25~D32兼用	150
SR-70MW(LW)		D13×D13(D16×D16)	
SR-75LL	75	D25~D32兼用	
SR-75MW(LW)		D13×D13(D16×D16)	
SR-80LL	80	D25~D32兼用	120
SR-80MW(LW)		D13×D13(D16×D16)	
SR-90LL	90	D25~D32兼用	70
SR-90MW(LW)		D13×D13(D16×D16)	
SR-100LL	100	D25~D32兼用	60
SR-100MW(LW)		D13×D13(D16×D16)	
SR-110LL	110	D25~D32兼用	
SR-110MW(LW)		D13×D13(D16×D16)	100
SR-120LL	120	D25~D32兼用	
SR-120MW(LW)		D13×D13(D16×D16)	
SR-130LL	130	D25~D32兼用	
SR-130MW(LW)		D13×D13(D16×D16)	70
SR-150LL	150	D25~D32兼用	
SR-150MW(LW)		D13×D13(D16×D16)	

●SRシングル筋、鉄筋径D25~D32兼用は記号LLとして受注生産致します。

●SRダブル筋は全て受注生産と致します。