

パイプサポート支持金具

シャトルベース[®]

PAT.



用途

- 建入れ調整用パイプサポート及びチェーン等を支持する金具

特長

- 高い剛性により型枠の建込み精度を安全・確実に確保
- 軽量コンパクトで上下に重ねられることにより持運びが容易
- 置き場、作業現場での保管場所を取らない

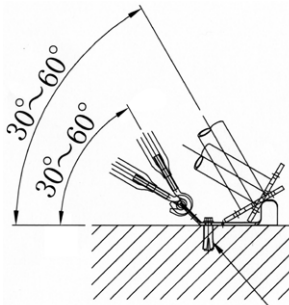


岡部株式会社

okabe

取付方法

パイプサポートとチェーンは、30°~60°の範囲内で取付けてください。



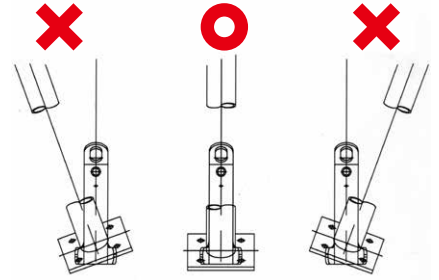
パイプサポートとチェーンを下図のような方向で取付けないでください。



パイプサポートのベースは、シャトルベースの両側のウイング部で必ず受けるように取付けてください。



シャトルベースの取付方向とパイプサポート及びチェーンの取付方向は必ず同一の方向となるように取付けてください。



アンカー：W1/2(4分)またはM12

梱包数量

入数(個)	質量(kg)	梱包
20	16.2	PP袋

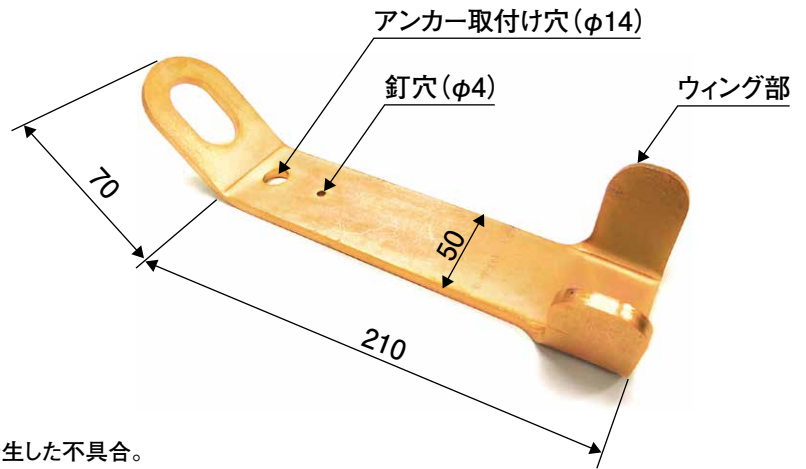
⚠ 免責事項

本製品に問題が生じた場合には、下記の免責事項を踏まえた上で対応させていただきます。

- 本カタログに記載した注意事項が行われずに発生した不具合。
- 本カタログに記載した事項に反した施工が行われた不具合。
- 本カタログに記載する使用目的以外の使用による不具合。
- コンクリート強度不足やアンカーの施工不良による不具合。
- 不可抗力(天災、地震、地盤沈下、火災、爆発、騒乱など)により発生した不具合。
- 本製品の改変を行い、これに起因する不具合。
- 施工業者による施工・取扱いに起因する不具合。

⚠ 使用上の注意事項

- 本製品は、鉛直方向に組立てられた型枠の建て入れ調整に使用するものです。傾斜がついた型枠の建て入れ調整や型枠以外の物を支持することはしないでください。
- 本製品は、必ずコンクリートスラブ面など堅固で平滑な面に取付けてください。
- 本製品を取付けるアンカーは、必ずW1/2(4分)またはM12を使用してください。
- パイプサポートは、必ず普通サポートまたはジャッキーベースを併用した鋼管を使用してください。
- チェーンは、必ず足場用つりチェーンを使用してください。



岡部株式会社

〒131-8505 東京都墨田区押上2-8-2
TEL03(3621)1611 FAX03(3621)1616
<https://www.okabe.co.jp>

北海道支店 011(873)7201
東北支店
仙台営業部 022(288)7161
盛岡営業部 019(606)3780
信越支店
新潟営業部 025(287)7711
長野営業部 026(217)2445
東京支店 03(3623)6441
東京営業部 03(3623)8181

千葉営業部 043(290)0150
横浜営業部 045(651)1741
北関東営業部 0480(25)5656
特販営業部 03(5637)7196
名古屋支店
名古屋営業部 0568(71)6321
静岡営業部 054(204)2050
北陸営業部 076(238)7353

関西支店
大阪兵庫営業部 06(6339)9001
京滋営業部 0774(43)2200
中四国支店
広島営業部 082(254)4811
岡山営業部 086(273)5671
山口営業部 083(902)1452
山陰営業部 0853(24)9856
四国営業部 087(841)0023

九州支店 092(624)5871
福岡営業部 092(624)5886
大分営業部 097(547)8861
長崎営業部 095(882)8282
宮崎営業部 0985(29)4965
熊本営業部 092(624)5873
鹿児島営業部 099(812)8380
沖縄支店 098(856)2700

●特約店・取扱店

このカタログに記載されている仕様、規格等は改良のため予告無く変更することがあります。なお、カタログの製作には慎重を期しておりますが、誤字・脱字等により生じた損害については、責任を負いかねますのでご了承ください。