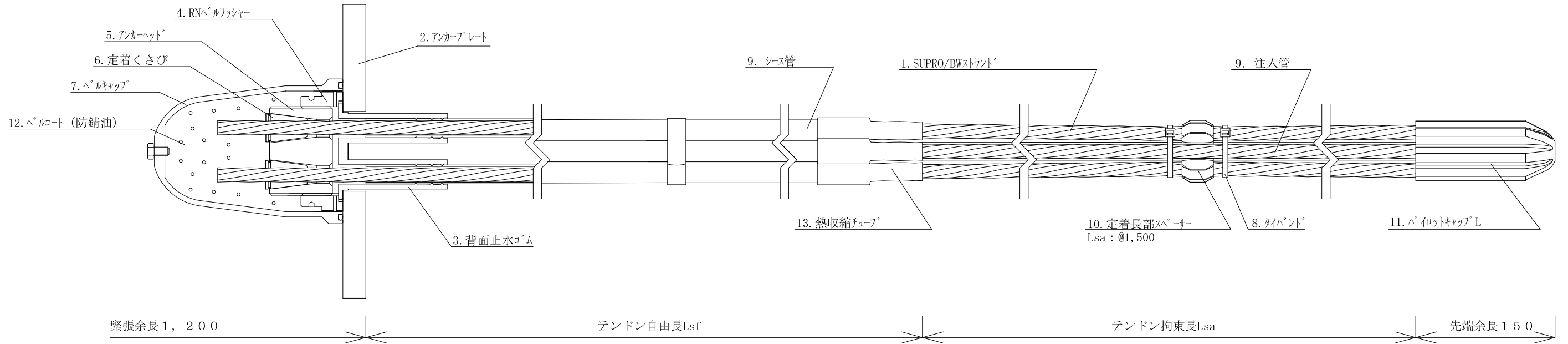
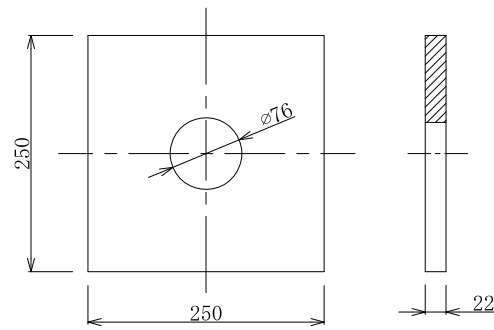


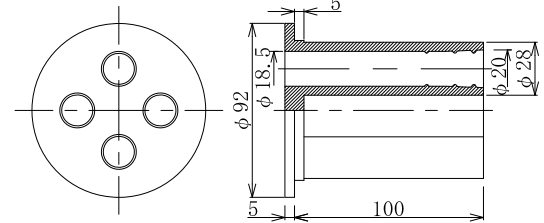
OPSアンカー（簡易緊張タイプ）組立図 OPS-4（PC鋼より線φ12.7mm×4本）



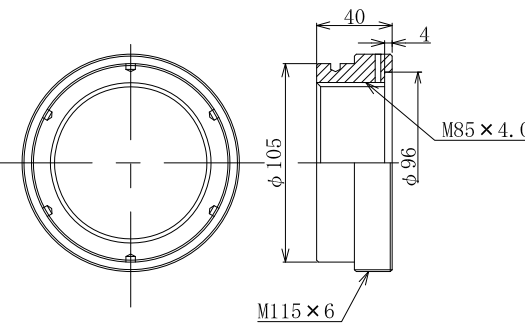
2. アンカープレートタイプ4 (250×22)



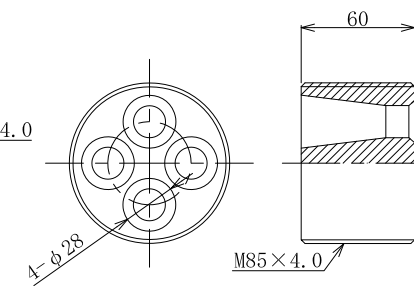
3. 背面止水ゴムタイプ4



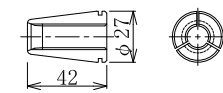
4. RNベルワッシャータイプ2-4



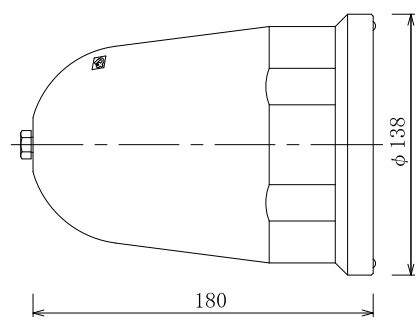
5. アンカーヘッドタイプ4



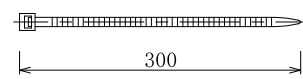
6. 定着くさび



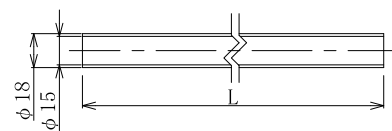
7. ベルキャップ 115



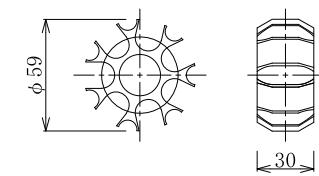
8. タイバンド



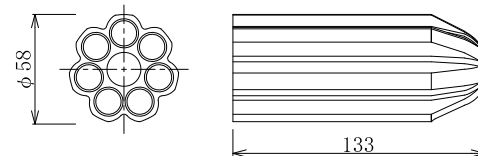
9. シース管・注入管



10. 定着長部スペーサー



11. パイロットキャップL



数量表

品番	形状・寸法	数量
1 SUPRO/BWストラット	L=	4本
2 アンカープレート	タイプ4 (250×22)	1ヶ
3 背面止水ゴム	タイプ4	1ヶ
4 RNベルワッシャー	タイプ2-4	1ヶ
5 アンカーヘッド	タイプ4	1ヶ
6 定着くさび		1ヶ
7 ベルキャップ	115	1ヶ
8 タイバンド	300	(全スペーサー数×2)本
9 シース管	18-15 L=	4本
10 注入管	18-15 L=	1本
11 定着長部スペーサー		Lsa/1.5+1ヶ
12 パイロットキャップL		
13 ベルコート	950g/本	1本
14 熱収縮チューブ		

備考：スペーサーの数量に関しては、小数点以下を四捨五入