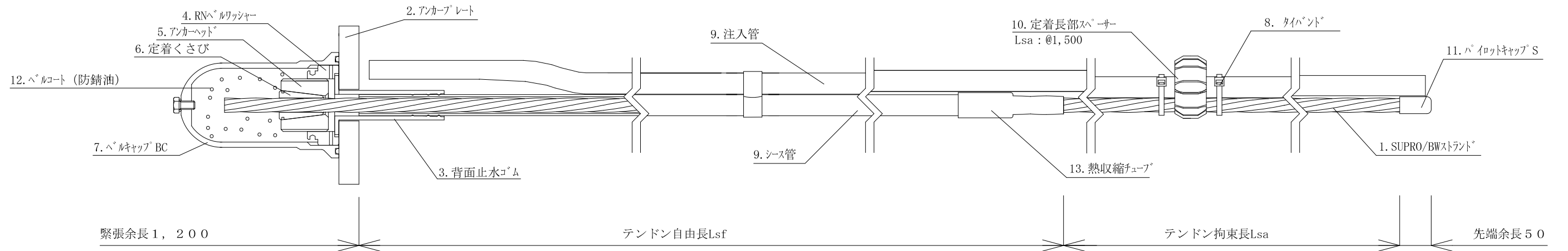
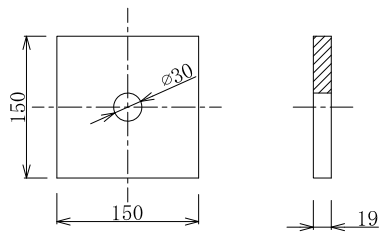


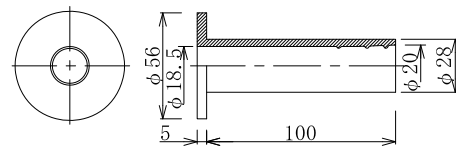
OPSアンカー（簡易緊張タイプ）組立図 OPS-1（PC鋼より線φ12.7mm×1本）



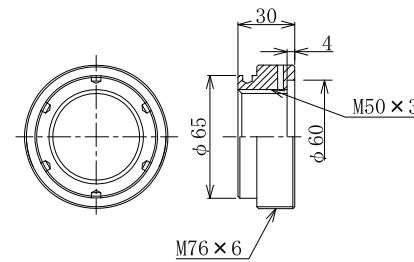
2. アンカープレートタイプ1 (150×19)



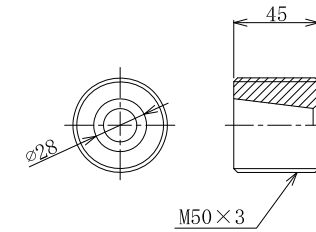
3. 背面止水ゴムタイプ1



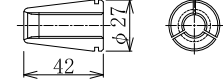
4. RNベルワッシャータイプ1



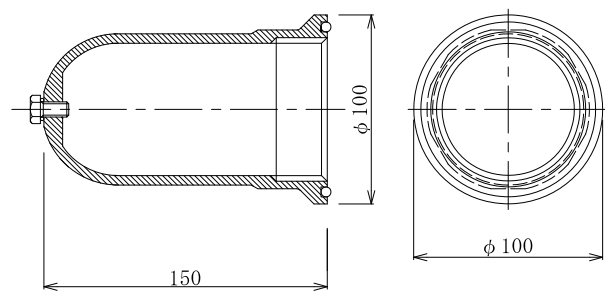
5. アンカーヘッドタイプ1



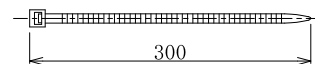
6. 定着くさび



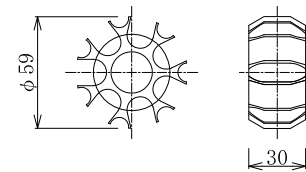
7. ベルキャップ BC



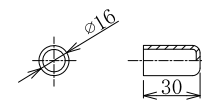
8. タイバンド



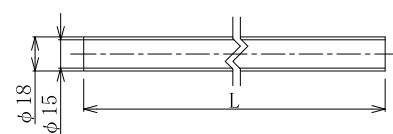
10. 定着長部スペーサー



11. パイロットキャップ S



9. シース管・注入管



数量表

名称	形状・寸法	数量
1 SUPRO/BWストレート	L=	1本
2 アンカープレート	タイプ1 (150×19)	1ヶ
3 背面止水ゴム	タイプ1	1ヶ
4 RNベルワッシャー	タイプ1	1ヶ
5 アンカーヘッド	タイプ1	1ヶ
6 定着くさび		1ヶ
7 ベルキャップ BC		1ヶ
8 タイバンド	300	(全スペーサー数×2)本
9 シース管	18-15 L=	1本
10 注入管	18-15 L=	1本
11 定着長部スペーサー		Lsa/L.5+1ヶ
12 パイロットキャップ S		
13 熱収縮チューブ		

備考：スペーサーの数量に関しては、小数点以下を四捨五入