ＡＳ３４５－Ｐボルト（Ｄ２２ＮＴ）標準施工図（１：２）

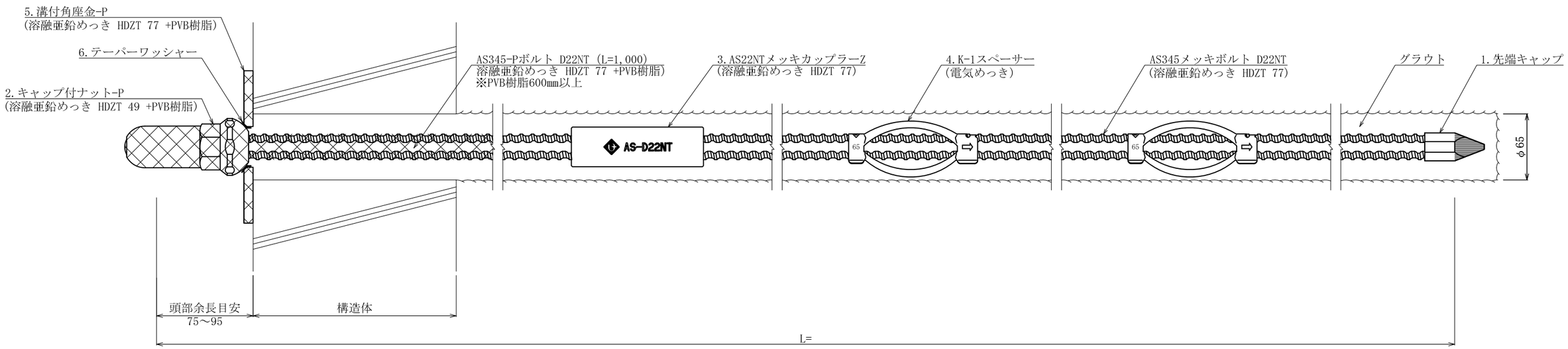

ＡＳ３４５－Ｐボルト（Ｄ２２ＮＴ）部品図（１：２）

１．先端キャップ

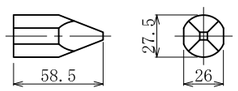

２．キャップ付ナット D22NT-P
(溶融亜鉛めっき HDZT 49 +PVB樹脂)

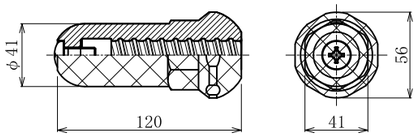

３．AS22NTメッキカップラーZ
(溶融亜鉛めっき HDZT 77)

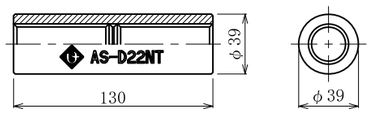

４．K-1スペーサー　D22-65
(電気めっき)

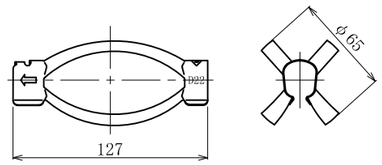

５．溝付角座金-P
(溶融亜鉛めっき HDZT 77 +PVB樹脂)

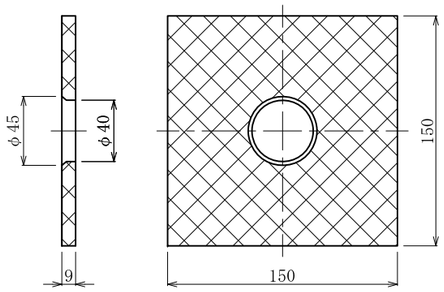

６．テーパーワッシャー

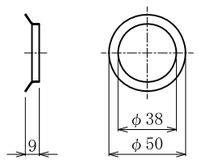

数量表

(1箇所当り)

種　　別	仕　　様	単位	数量	備　　考
AS345-Pボルト	D22NT	m	1.0	溶融亜鉛めっき HDZT 77 +PVB樹脂 ※PVB樹脂部600mm以上
AS345メッキボルト	D22NT	m		溶融亜鉛めっき HDZT 77
先端キャップ	D22	個	1	
キャップ付ナット	D22NT-P	個	1	溶融亜鉛めっき HDZT 49 +PVB樹脂
AS22NTメッキカップラーZ	D22NT	個		溶融亜鉛めっき HDZT 77
K-1スペーサー	D22-65	個		電気めっき 最大ピッチ2.5mで最低2箇所
溝付角座金-P	150×150×9（φ45-φ40）	枚	1	溶融亜鉛めっき HDZT 77 +PVB樹脂
テーパーワッシャー	φ50×9（φ38）	枚	1	