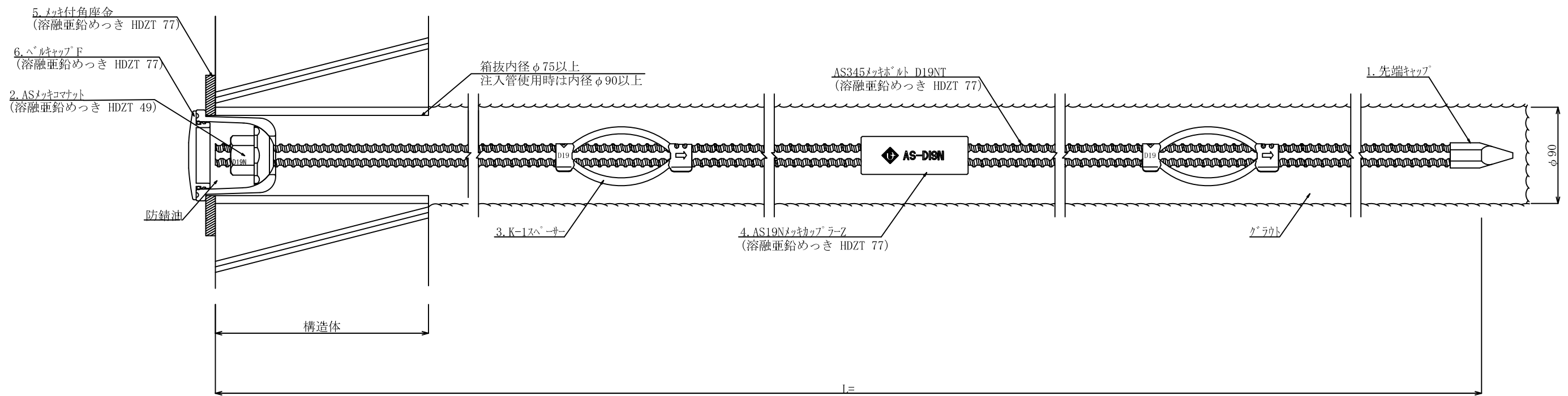
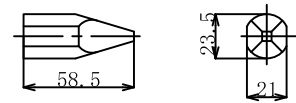


AS345メッキボルト (D19NT) 標準施工図 (1:2)

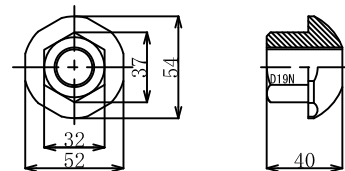


AS345メッキボルト (D19NT) 部品 (1:2)

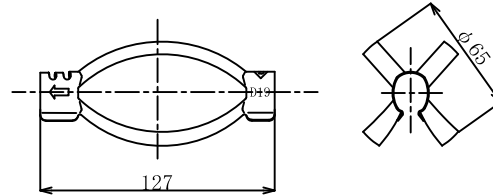
1. 先端キャップ



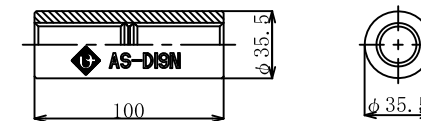
2. ASメッキコマナット D19N
(溶融亜鉛めっき HDZT 49)



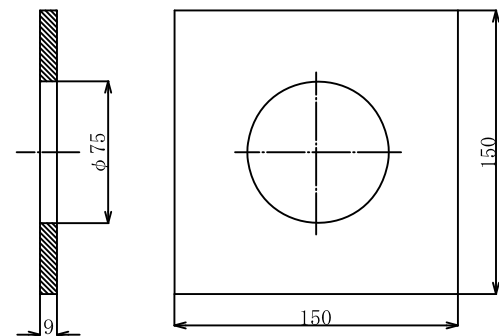
3. K-1スペーサー D19-65 (電気メッキ)



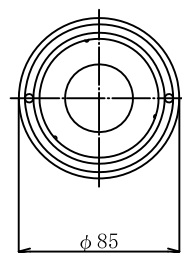
4. AS19NメッキカップラーZ
(溶融亜鉛めっき HDZT 77)



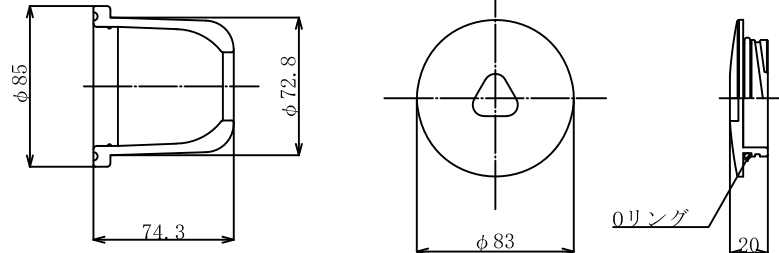
5. メッキ付角座金
(溶融亜鉛めっき HDZT 77)



6-1. ベルキャップF (本体)
(溶融亜鉛めっき HDZT 77)



6-2. ベルキャップF (蓋部)
(溶融亜鉛めっき HDZT 77)



数量表

(1箇所当り)

種 別	仕 様	単 位	数 量	備 考
AS345メッキボルト	D19NT	m		溶融亜鉛めっき HDZT 77
先端キャップ	D19	個	1	
ASメッキコマナット	D19N	個	1	溶融亜鉛めっき HDZT 49
AS19NメッキカップラーZ	D19N	個		溶融亜鉛めっき HDZT 77
K-1スペーサー	D19-65	個		電気めっき 最大ピッチ2.5mで最低2箇所
メッキ付角座金	150×150×9 (φ75)	枚	1	溶融亜鉛めっき HDZT 77
ベルキャップF		個	1	溶融亜鉛めっき HDZT 77
防錆油		kg	0.13	