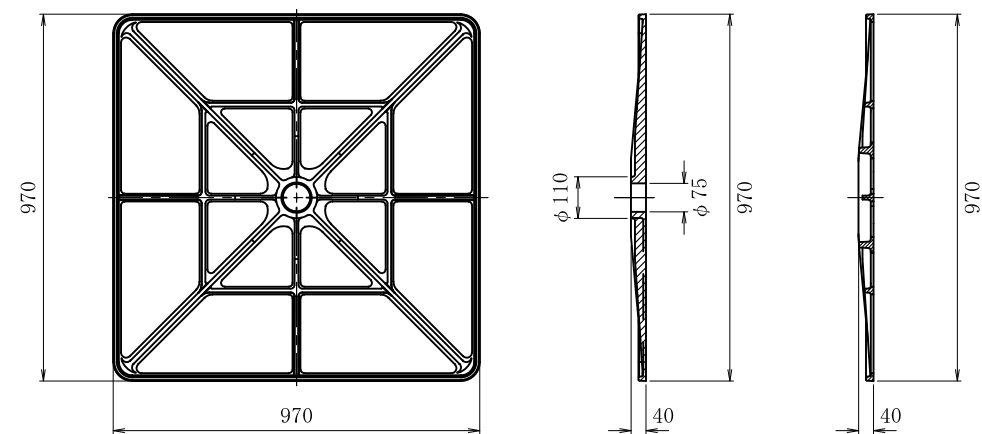
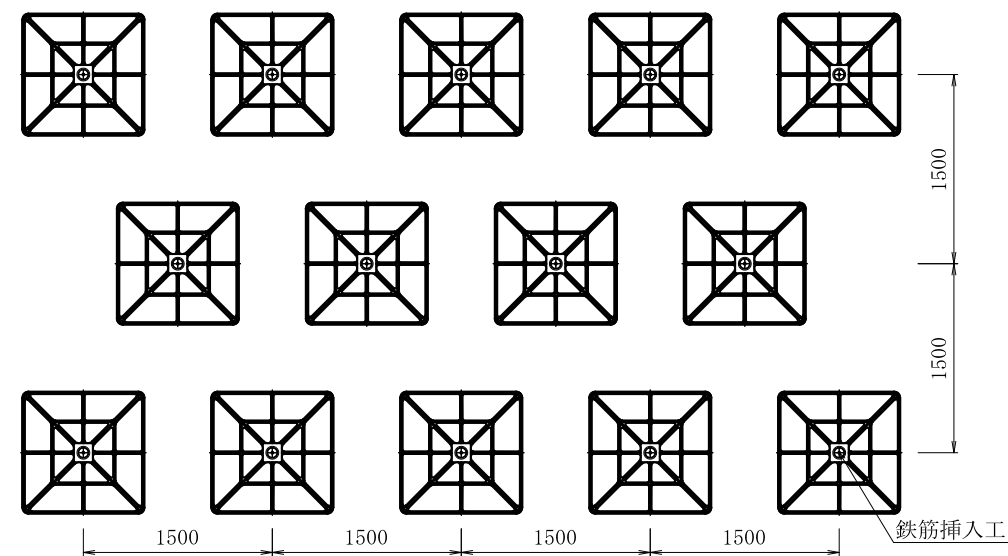


ジオメトリーパーネル・OSDPメッキボルト施工図

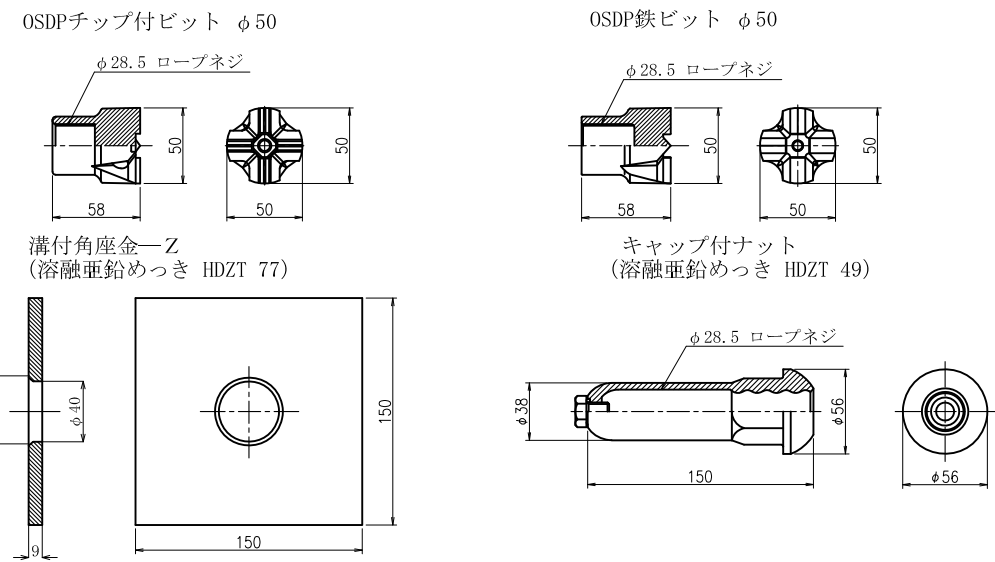
ジオメトリーパーネル標準図S=1/20



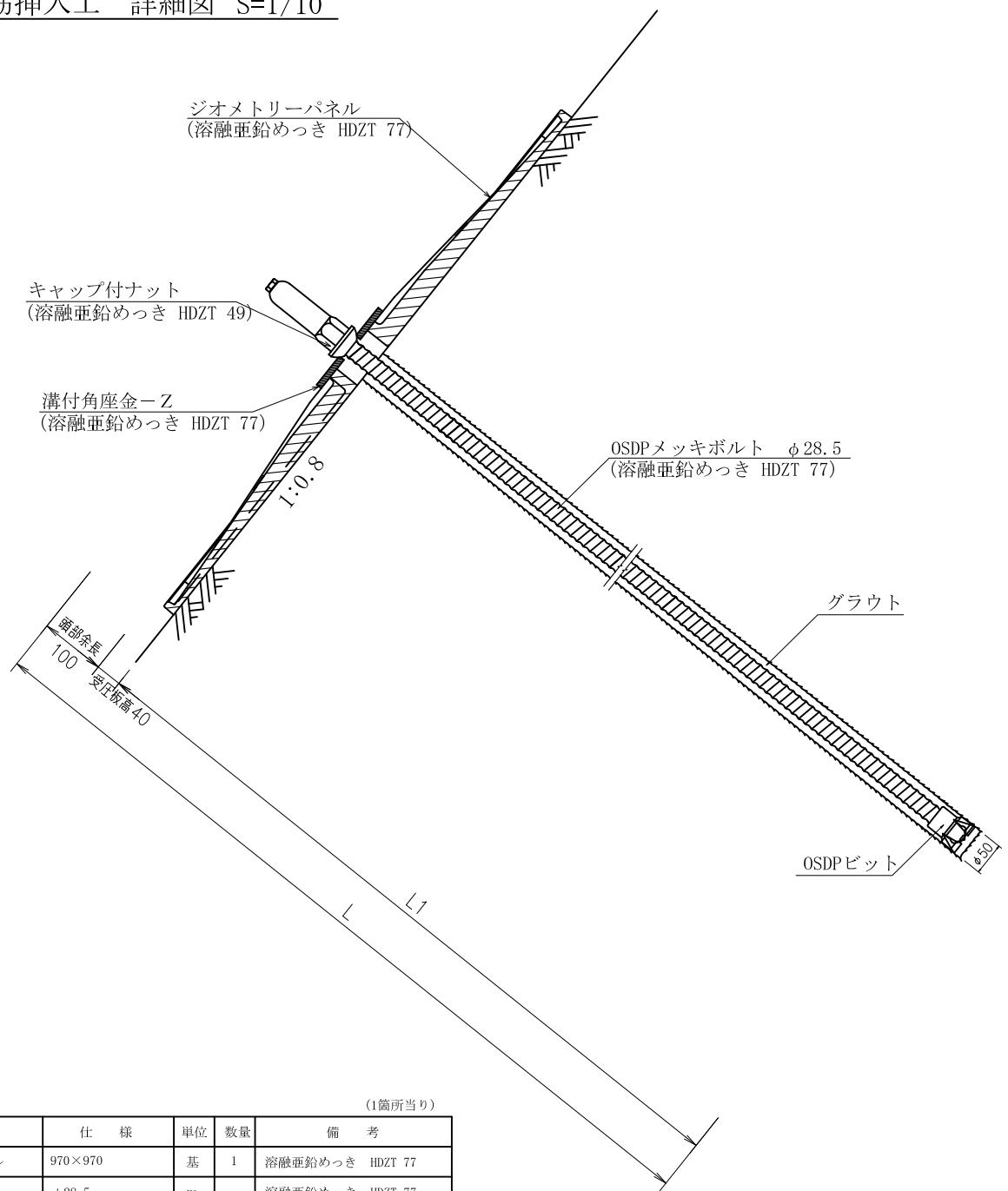
展開図 S=1/60



鉄筋挿入工部品図 S=1/5



鉄筋挿入工 詳細図 S=1/10



数量表 (1箇所当り)				
種 別	仕 様	単位	数量	備 考
ジオメトリーパーネル	970×970	基	1	溶融亜鉛めっき HDZT 77
OSDPメッキボルト	φ28.5	m		溶融亜鉛めっき HDZT 77
OSDPビット	φ50	個	1	
溝付角座金-Z	150×150×9 (φ45-φ40)	枚	1	溶融亜鉛めっき HDZT 77
キャップ付ナット	φ28.5	個	1	溶融亜鉛めっき HDZT 49

名 称	ジオメトリーパーネル OSDPメッキボルト			
	ナット	ワッシャー	カップラー	キャップ
	めっき	キャップ付	無	無
岡部株式会社				