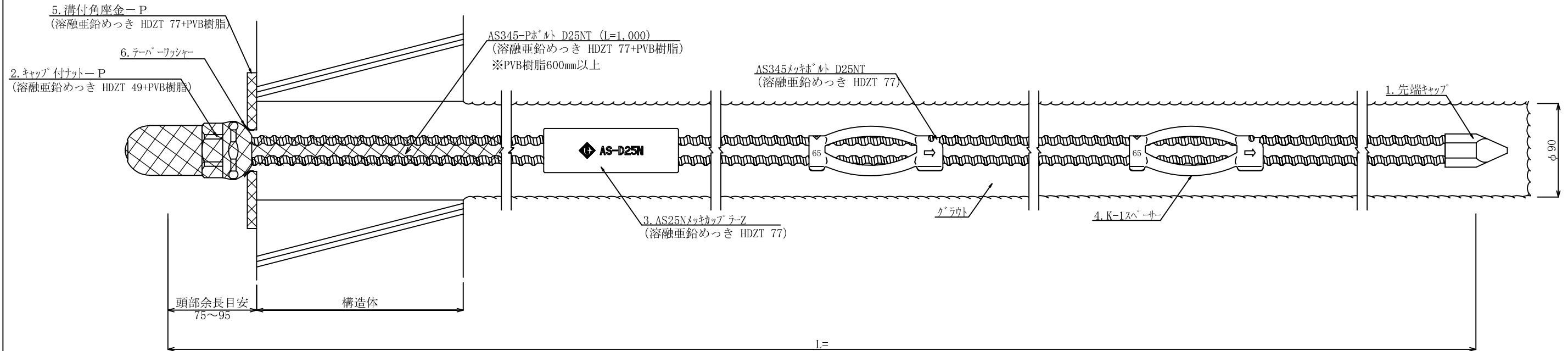
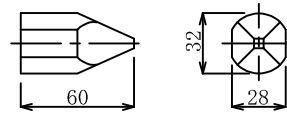


AS345-Pボルト (D25NT) 標準施工図 (1:2)

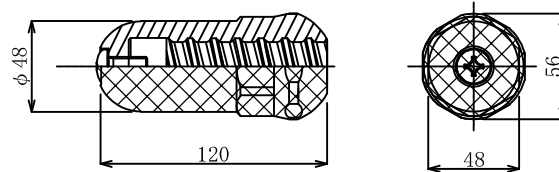


AS345-Pボルト (D25NT) 部品 (1:2)

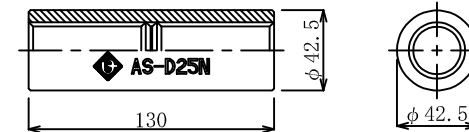
1. 先端キャップ



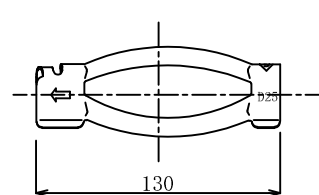
2. キャップ付ナット D25N-P
(溶融亜鉛めっき HDZT 49+PVB樹脂)



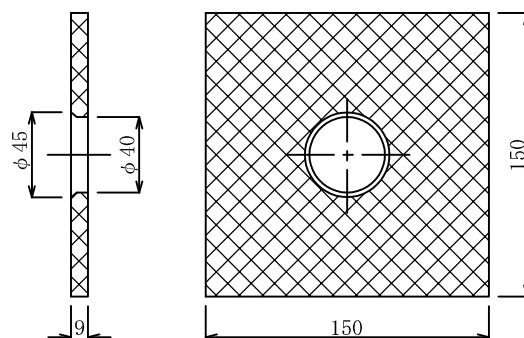
3. AS25NメッキカップラーZ
(溶融亜鉛めっき HDZT 77)



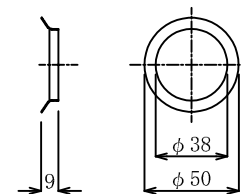
4. K-1スペーサー D25-65 (電気メッキ)



5. 溝付角座金-P
(溶融亜鉛めっき HDZT 77+PVB樹脂)



6. テーパワッシャー



数量表

(1箇所当り)

種別	仕様	単位	数量	備考
AS345-Pボルト	D25NT	m	1.0	溶融亜鉛めっき HDZT 77+PVB樹脂 ※PVB樹脂部600mm以上
AS345メッキボルト	D25NT	m		溶融亜鉛めっき HDZT 77
先端キャップ	D25	個	1	
キャップ付ナット	D25N-P	個	1	溶融亜鉛めっき HDZT 49+PVB樹脂
AS25NメッキカップラーZ	D25N	個		溶融亜鉛めっき HDZT 77
K-1スペーサー	D25-65	個		電気めっき 最大ピッチ2.5mで最低2箇所
溝付角座金-P	150×150×9 (φ45-φ40)	枚	1	溶融亜鉛めっき HDZT 77+PVB樹脂
テーパワッシャー	φ50×9(φ38)	個	1	