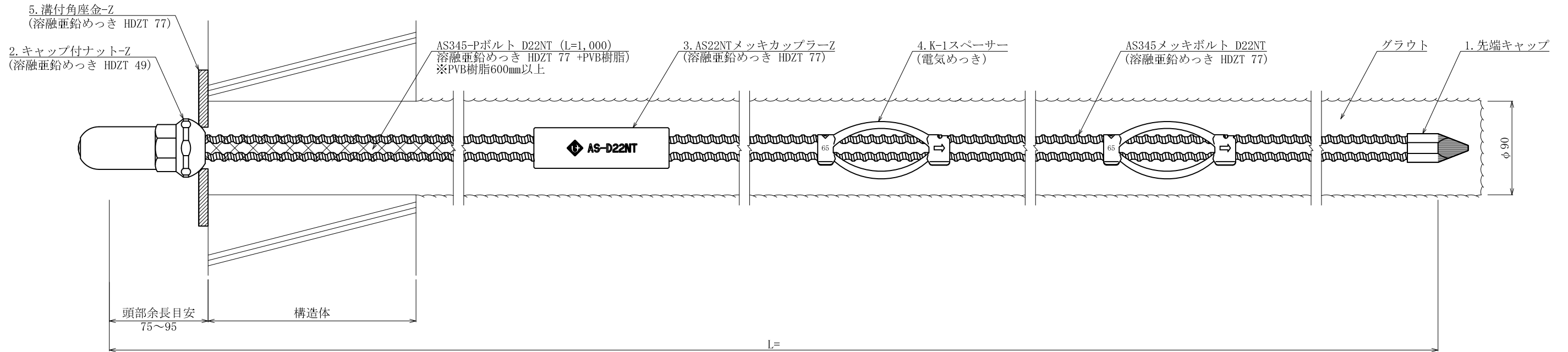
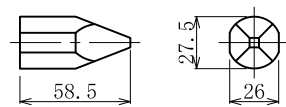


AS345-Pボルト (D22NT) 標準施工図 (1:2)

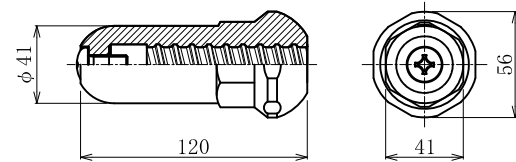


AS345-Pボルト (D22NT) 部品図 (1:2)

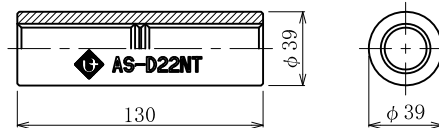
1. 先端キャップ



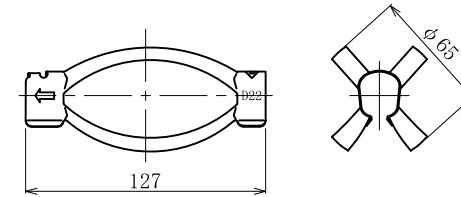
2. キャップ付ナット D22NT-Z
(溶融亜鉛めっき HDZT 49)



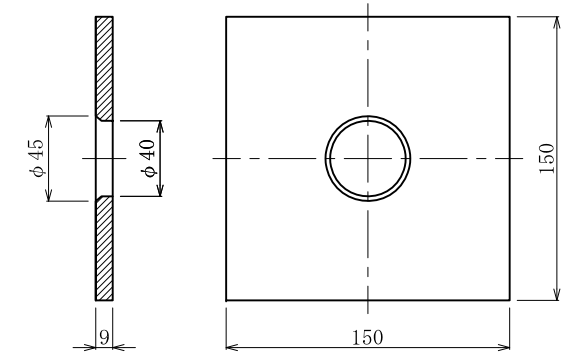
3. AS22NTメッキカップラー-Z
(溶融亜鉛めっき HDZT 77)



4. K-1スペーサー D22-65
(電気めっき)



5. 溝付角座金-Z
(溶融亜鉛めっき HDZT 77)



数量表

(1箇所当り)

種別	仕様	単位	数量	備考
AS345-Pボルト	D22NT	m	1.0	溶融亜鉛めっき HDZT 77 +PVB樹脂 ※PVB樹脂部600mm以上
AS345メッキボルト	D22NT	m		溶融亜鉛めっき HDZT 77
先端キャップ	D22	個	1	
キャップ付ナット	D22NT-Z	個	1	溶融亜鉛めっき HDZT 49
AS22NTメッキカップラー-Z	D22NT	個		溶融亜鉛めっき HDZT 77
K-1スペーサー	D22-65	個		電気めっき 最大ピッチ2.5mで最低2箇所
溝付角座金-Z	150×150×9 (φ45-φ40)	枚	1	溶融亜鉛めっき HDZT 77