ＡＳ３４５メッキボルト（Ｄ２２ＮＴ）標準施工図（１：２）

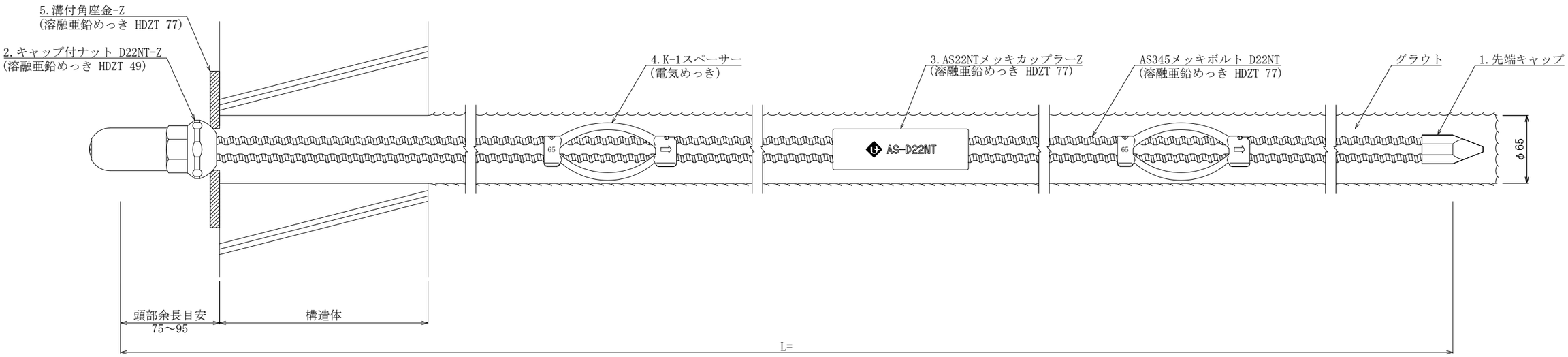

ＡＳ３４５メッキボルト（Ｄ２２ＮＴ）部品図（１：２）

１．先端キャップ

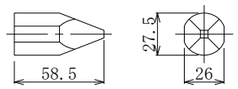

２．キャップ付ナット D22NT-Z
(溶融亜鉛めっき HDZT 49)

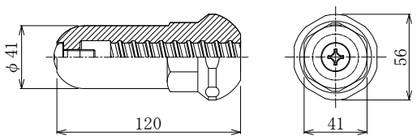

３．AS22NTメッキカップラーZ
(溶融亜鉛めっき HDZT 77)

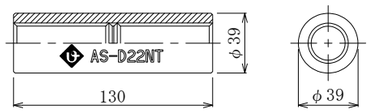

４．K-1スペーサー　D22-65
(電気めっき)

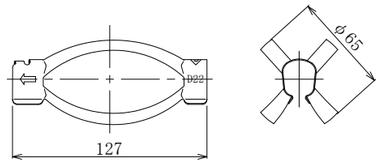

５．溝付角座金-Z
(溶融亜鉛めっき HDZT 77)

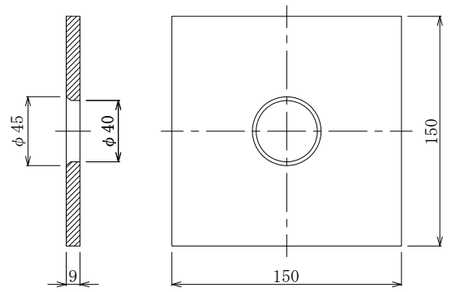

数量表

(1箇所当り)

種　別	仕　様	単位	数量	備　考
AS345メッキボルト	D22NT	m		溶融亜鉛めっき　HDZT 77
先端キャップ	D22	個	1	
キャップ付ナット	D22NT-Z	個	1	溶融亜鉛めっき　HDZT 49
AS22NTメッキカップラーZ	D22NT	個		溶融亜鉛めっき　HDZT 77
K-1スペーサー	D22-65	個		電気めっき 最大ピッチ2.5mで最低2箇所
溝付角座金-Z	150×150×9（φ45-φ40）	枚	1	溶融亜鉛めっき　HDZT 77