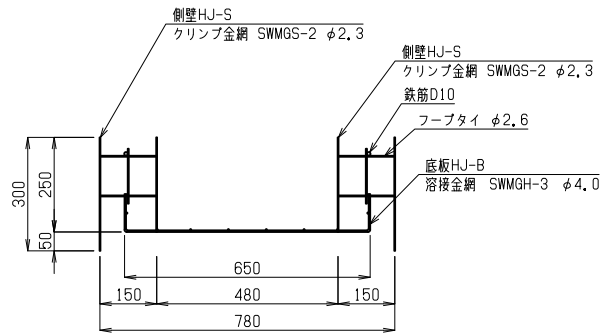
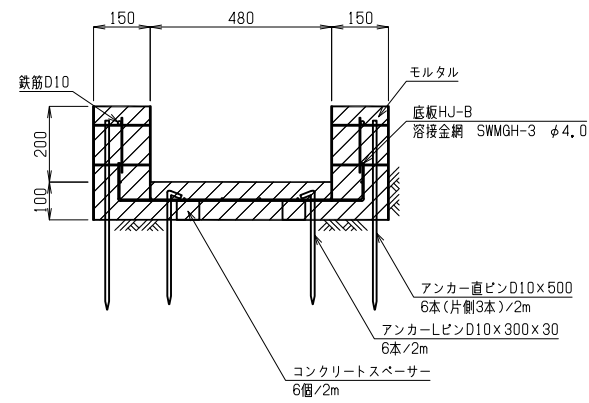


排水ノ陣(2mタイプ) 標準図

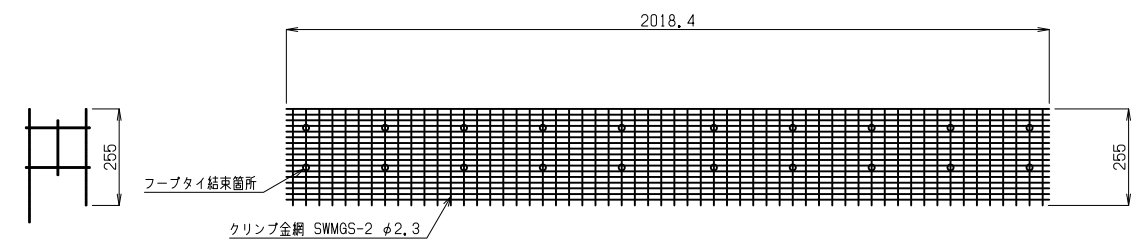
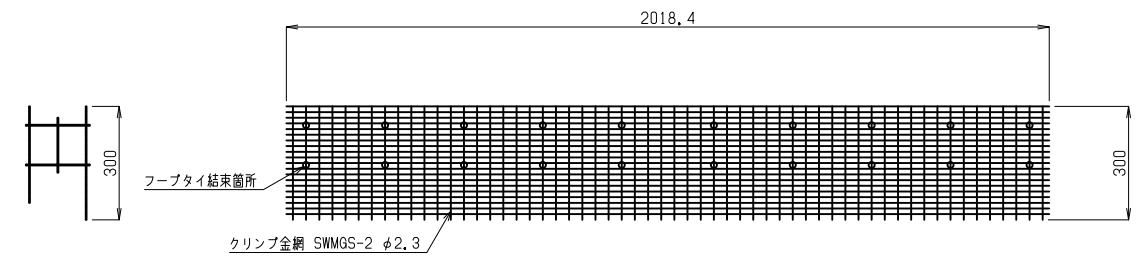
組合せ図 S=1:10



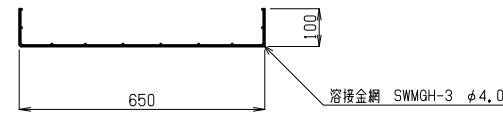
モルタル吹付後 S=1:10



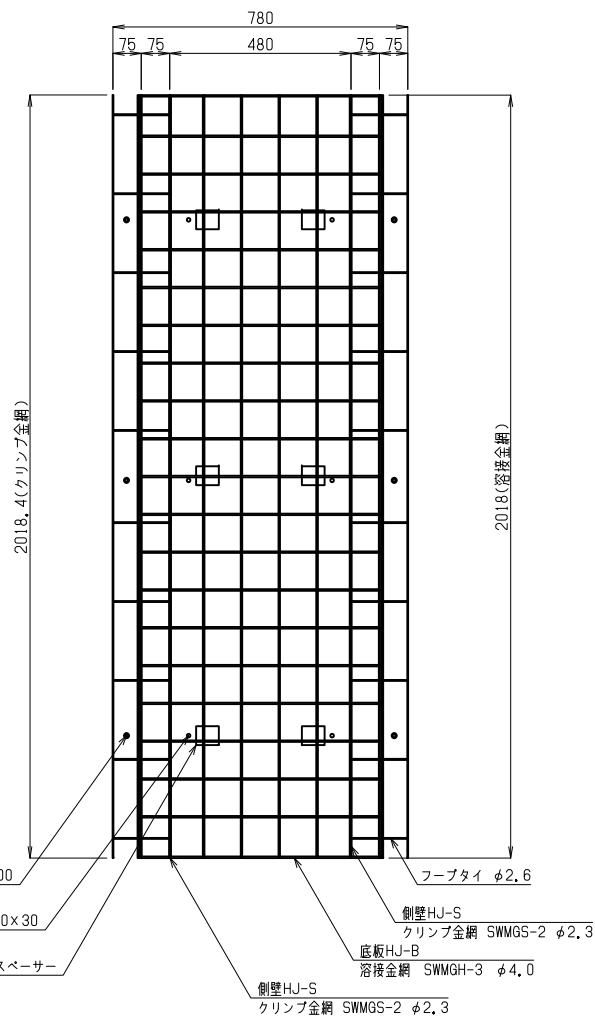
側壁HJ-S側面図 S=1:10



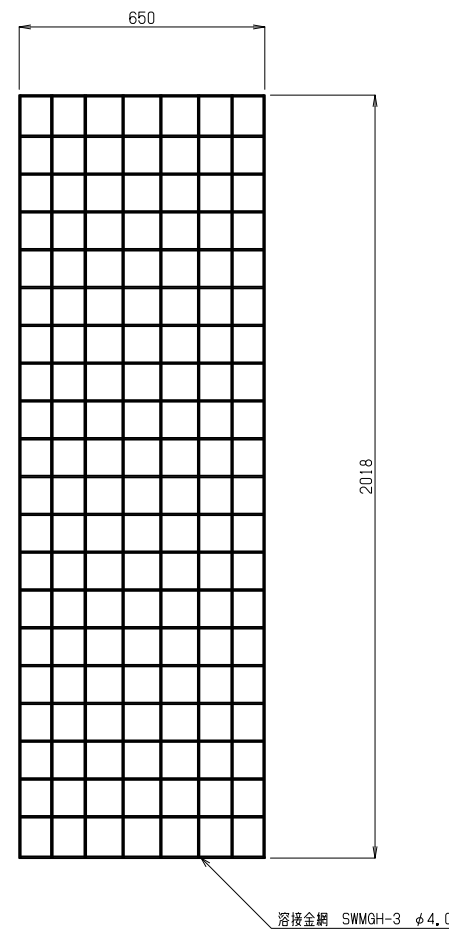
底板HJ-B正面図 S=1:10



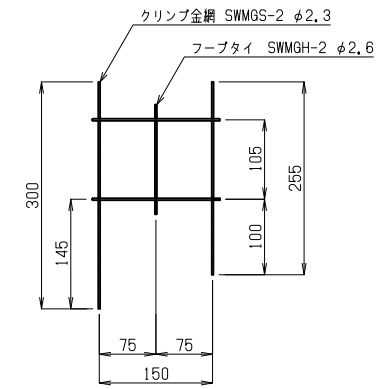
組合せ平面図 S=1:10



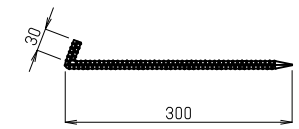
底板HJ-B平面図 S=1:10



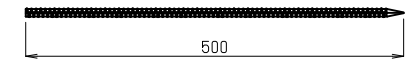
側壁HJ-S正面図 1:5



アンカーLピンD10 S=1:5



アンカー直ピンD10 S=1:5



コンクリートスパーサー (参考) S=1:5



数量表

品名	仕様	規格	材質	数量	単位
底板 HJ-B		W650×H100×L2,000	SWMGH-3	1	枚
側壁 HJ-S		W150×H250/300×L2,000	SWMGs-2, SWMGH-2	2	枚
アンカーLピン	D10	L=300×30		6	本
アンカー直ピン	D10	L=500 (片側3本使用)		6	本
コンクリートスパーサー		t=50		6	個
鉄筋	D10				kg

1組当たり