ジオメトリーパネル・AS345メッキボルト施工図

ジオメトリーパネル標準図S=1/20

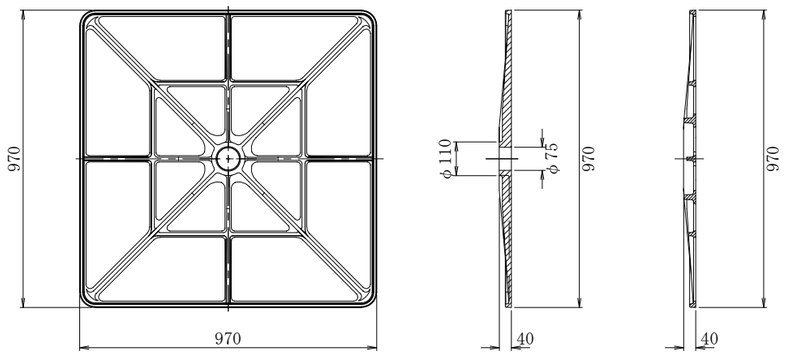

展開図　S=1/60

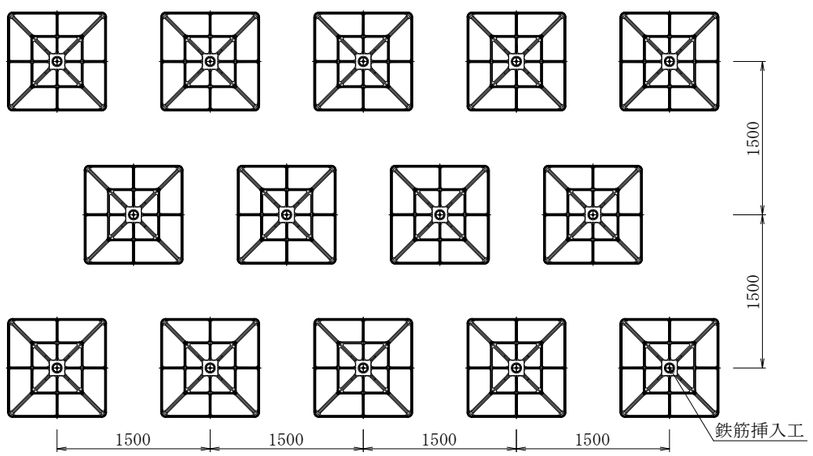

鉄筋挿入工部品図　S=1/5

先端キャップ D25

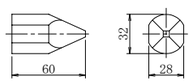

キャップ付ナット D25N-P
（溶融亜鉛めっき HDZT 49+PVB樹脂）

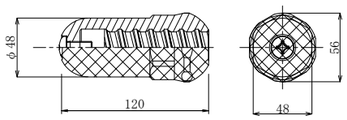

AS25Nメッキカップラー Z
（溶融亜鉛めっき HDZT 77）

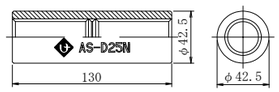

K-1スペーサーD25-65（電気メッキ）

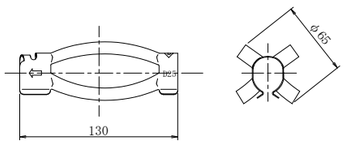

溝付角座金-P
（溶融亜鉛めっき HDZT 77+PVB樹脂）

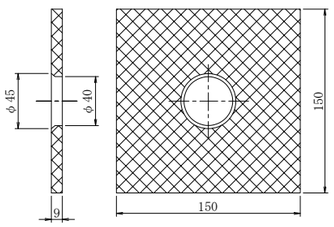

テーパーワッシャー

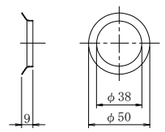

鉄筋挿入工　詳細図　S=1/10

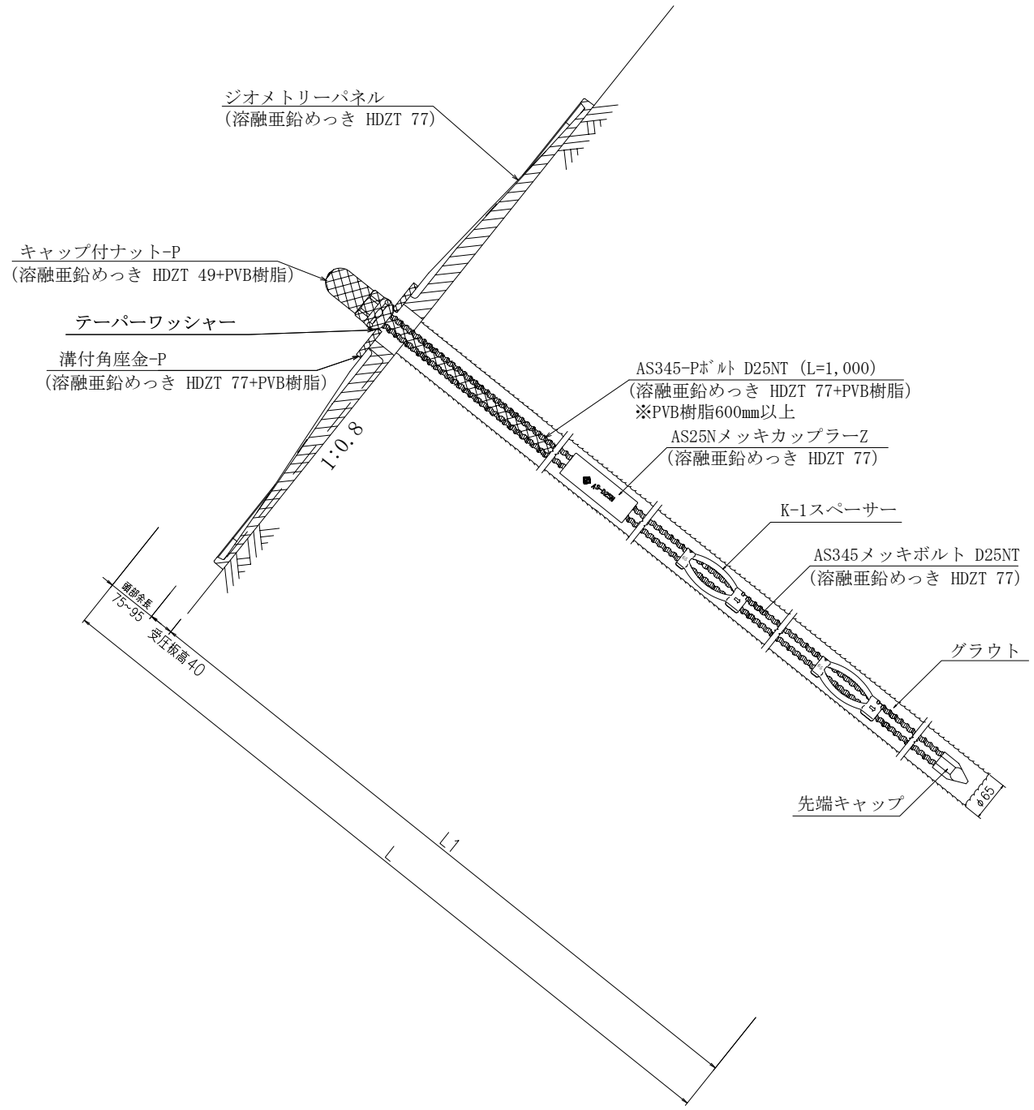

数量表

（1箇所当り）

種　別	仕　様	単位	数量	備　考
ジオメトリーパネル	970×970	基	1	溶融亜鉛めっき HDZT 77
AS345-Pボルト	D25NT	m	1	溶融亜鉛めっき HDZT 77+ＰＶＢ樹脂ＰＶＢ樹脂部600mm以上
AS345メッキボルト	D25NT	m		溶融亜鉛めっき HDZT 77
先端キャップ	D25	個	1	
キャップ付ナット	D25N-P	個	1	溶融亜鉛めっき HDZT 49+PVB樹脂
AS25Nメッキカップラー Z	D25N	個	1	溶融亜鉛めっき HDZT 77
K-1スペーサー	D25-65	個		電気めっき 最大ピッチ2.5mで最低2箇所
溝付角座金-P	150×150×9（φ45-φ40）	枚	1	溶融亜鉛めっき HDZT 77+PVB樹脂
テーパーワッシャー	φ50×9（φ38）	個	1	

名　称	ジオメトリーパネル AS345-Pボルト D25NT			
表面処理	ナット	ワッシャー	カップラー	キャップ
PVB	キャップ付-P	テーパー	無	無
岡部株式会社				