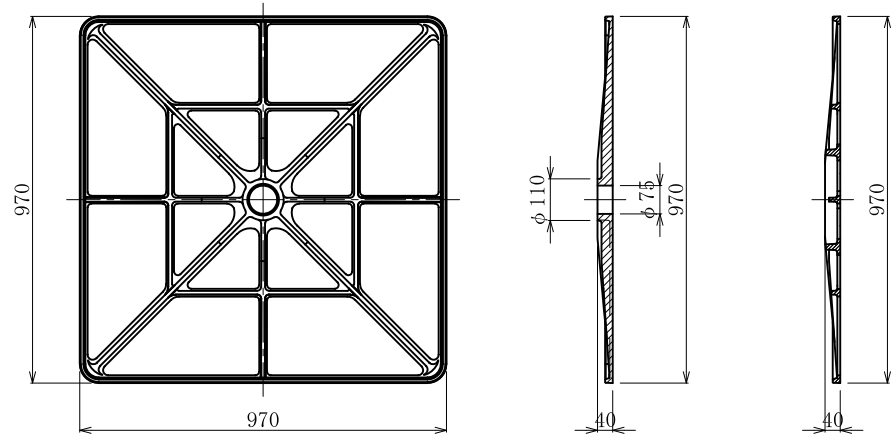
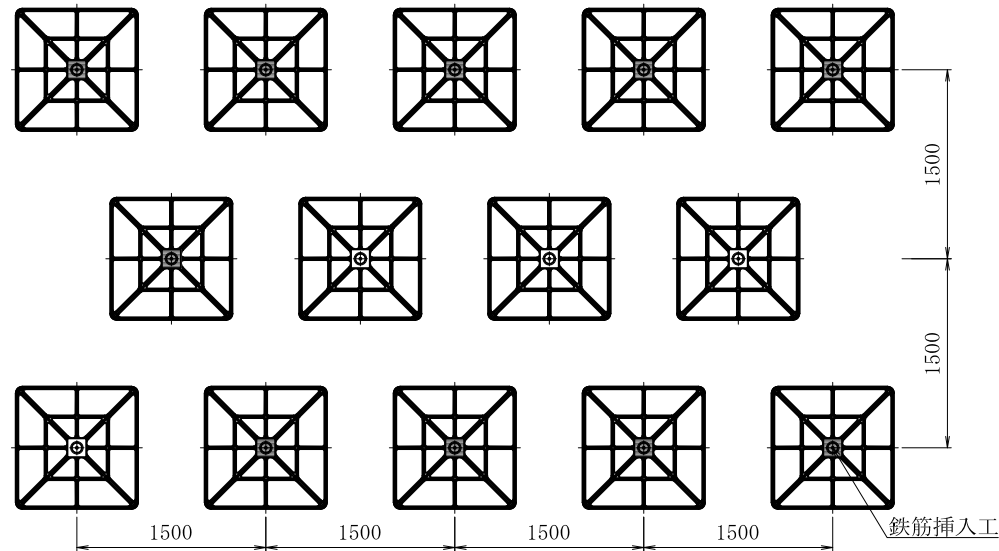


ジオメトリーパネル・AS345メッキボルト施工図

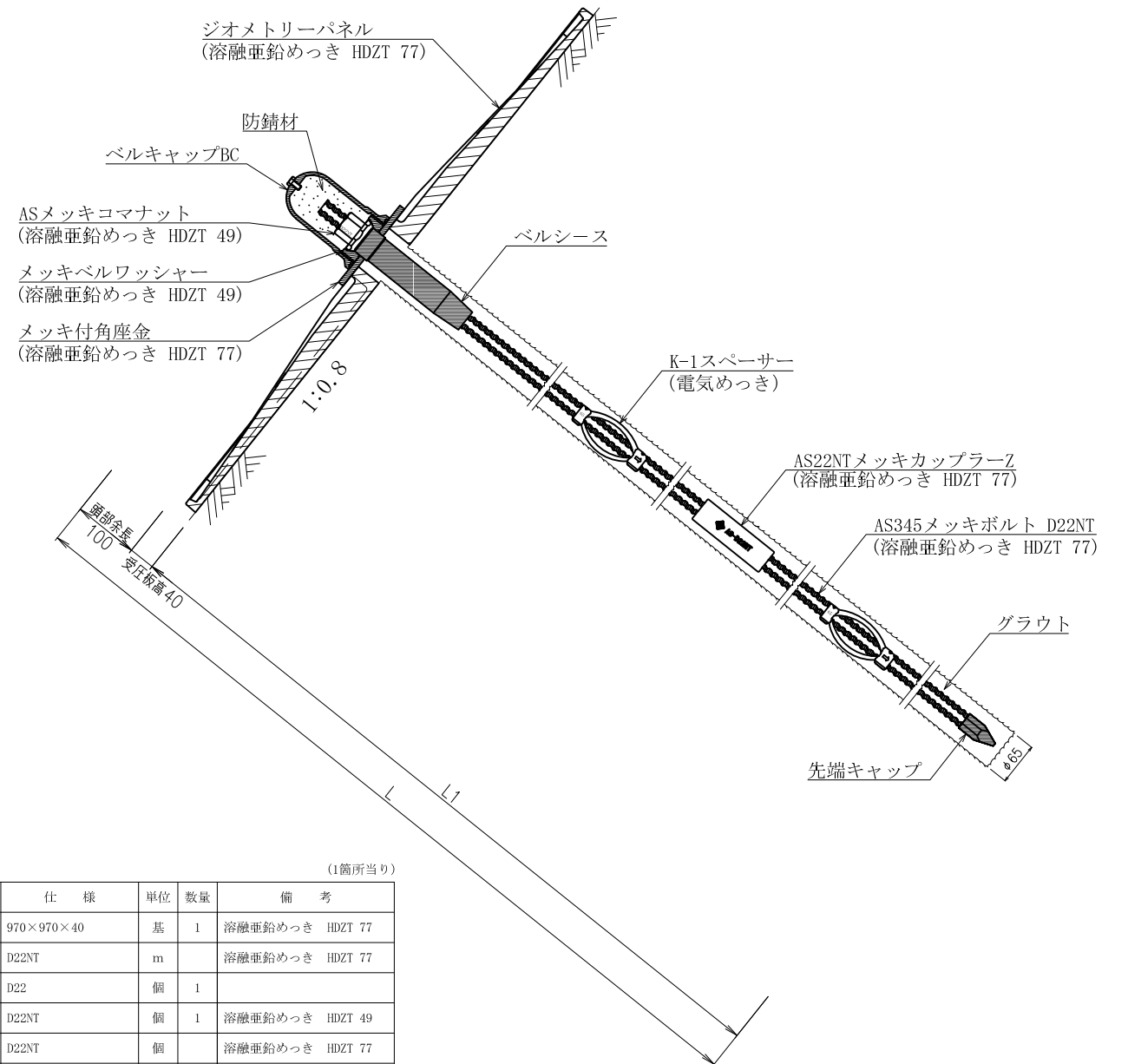
ジオメトリーパネル標準図 S=1/20



展開図 S=1/60



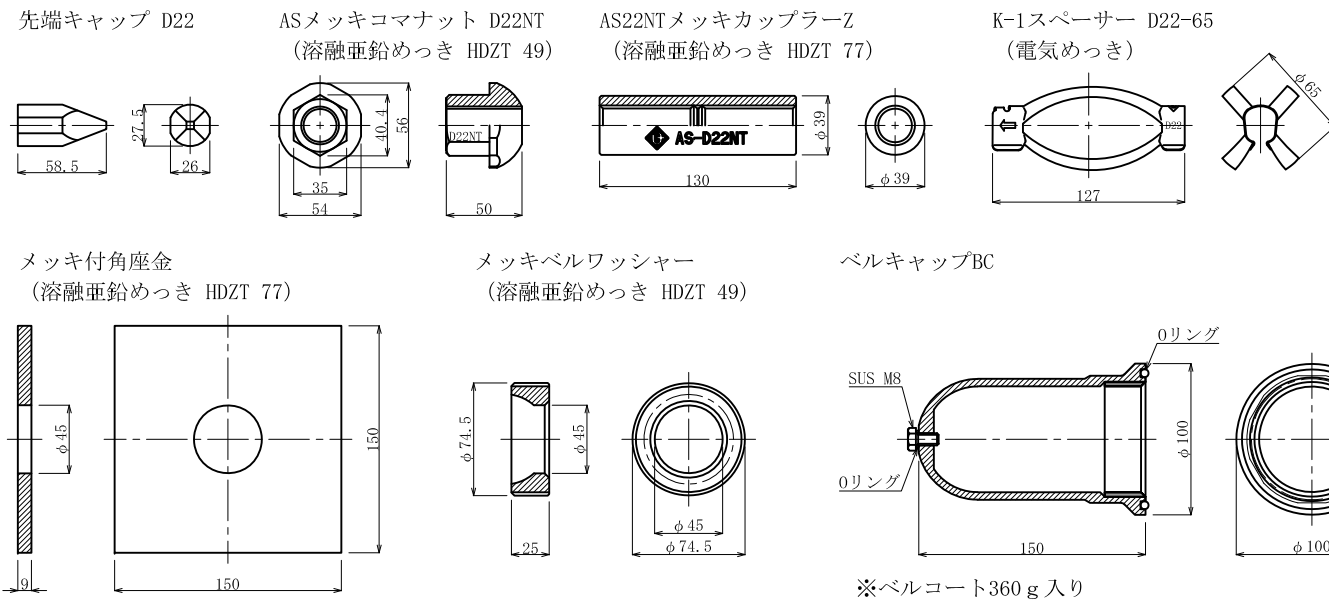
鉄筋挿入工 詳細図 S=1/10



数量表

| 種別 | 仕様 | 単位 | 数量 | 備考 |
|-----------------|-----------------|----|----|--------------------------|
| ジオメトリーパネル | 970×970×40 | 基 | 1 | 溶融亜鉛めっき HDZT 77 |
| AS345メッキボルト | D22NT | m | | 溶融亜鉛めっき HDZT 77 |
| 先端キャップ | D22 | 個 | 1 | |
| ASメッキコマナット | D22NT | 個 | 1 | 溶融亜鉛めっき HDZT 49 |
| AS22NTメッキカップラーZ | D22NT | 個 | | 溶融亜鉛めっき HDZT 77 |
| K-1スペーサー | D22-65 | 個 | | 電気めっき 最大ピッチ2.5mで最低2箇所 |
| メッキ付角座金 | 150×150×9 (φ45) | 枚 | 1 | 溶融亜鉛めっき HDZT 77 |
| メッキベルワッシャー | φ74.5×25 | 個 | 1 | 溶融亜鉛めっき HDZT 49 |
| ベルキャップBC | φ100×150 | 個 | 1 | ベルコート360g入り |
| ベルシース | φ45×200 | 個 | 1 | |

鉄筋挿入工部品図 S=1/5



| | | | | |
|--------|--------------------------------|-------|-------|------|
| 名称 | ジオメトリーパネル AS345メッキボルト D22NT | | | |
| 表面処理 | ナット | ワッシャー | カップラー | キャップ |
| めっき | メッキコマ | メッキベル | メッキ | BC |
| 岡部株式会社 | | | | |