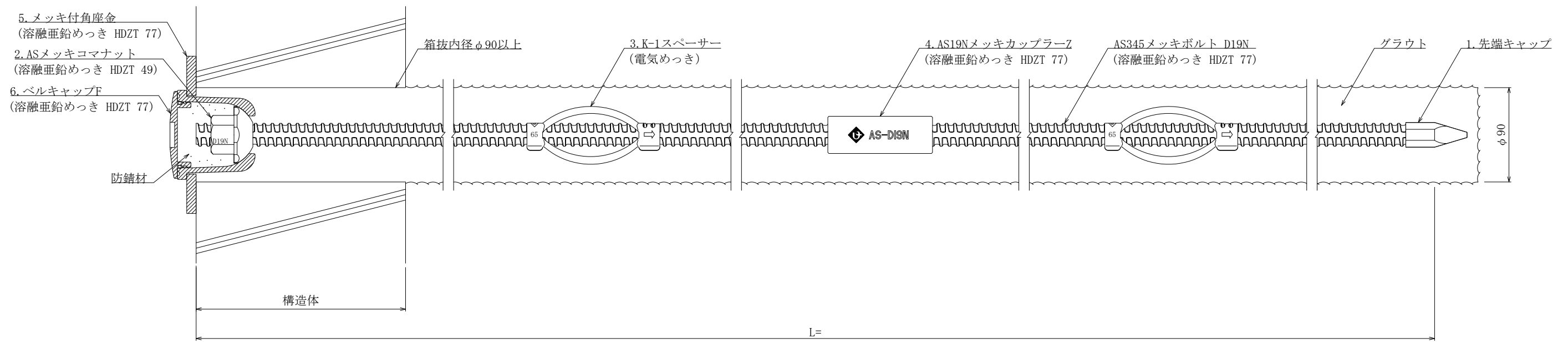
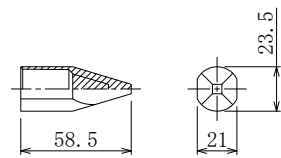


AS345メッキボルト（D19N）標準施工図（1：2）

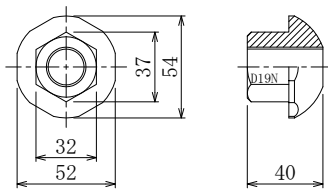


AS345メッキボルト（D19N）部品図（1：2）

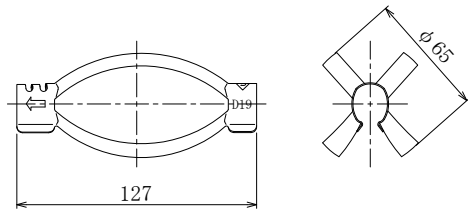
1. 先端キャップ D19



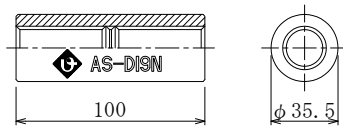
2. ASメッキコマナット D19N
(溶融亜鉛めっき HDZT 49)



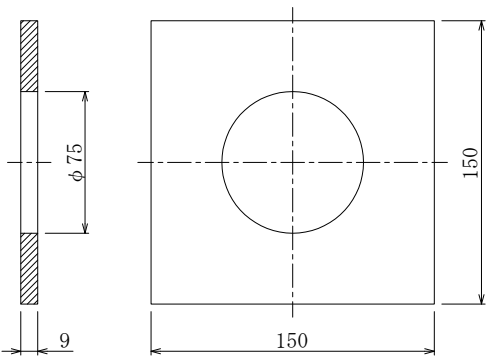
3. K-1スパーサー D19-65
(電気めっき)



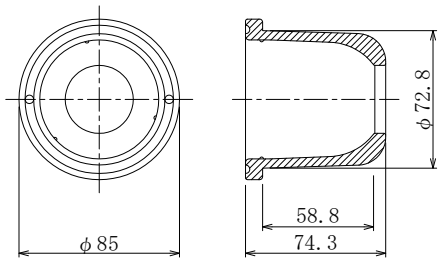
4. AS19NメッキカップラーZ
(溶融亜鉛めっき HDZT 77)



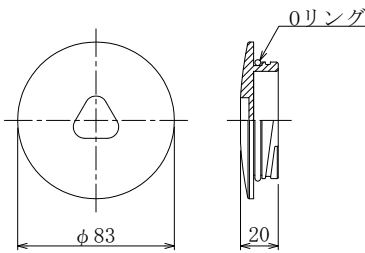
5. メッキ付角座金
(溶融亜鉛めっき HDZT 77)



6-1. ベルキャップF (本体)
(溶融亜鉛めっき HDZT 77)



6-2. ベルキャップF (蓋部)
(溶融亜鉛めっき HDZT 77)



数量表

(1箇所当り)

種 別	仕 様	単位	数量	備 考
AS345メッキボルト	D19N	m		溶融亜鉛めっき HDZT 77
先端キャップ	D19	個	1	
ASメッキコマナット	D19N	個	1	溶融亜鉛めっき HDZT 49
K-1スパーサー	D19-65	個		電気めっき 最大ピッチ2.5mで最低2箇所
AS19NメッキカップラーZ	D19N	個		溶融亜鉛めっき HDZT 77
メッキ付角座金	150×150×9 (φ75)	枚	1	溶融亜鉛めっき HDZT 77
ベルキャップF		個	1	溶融亜鉛めっき HDZT 77
防錆材		kg	0.13	